

(Žemesniojo lygio viešojo sektoriaus subjektų, išskyrus mokesčių fondus ir išteklių fondus, finansinės būklės ataskaitos forma)

VILNIAUS GEDIMINO TECHNIKOS UNIVERSITETAS

(viešojo sektoriaus subjekto arba viešojo sektoriaus subjektų grupės pavadinimas)

111950243, Saulėtekio al. 11, LT-10223, Vilnius

(viešojo sektoriaus subjekto, parengusio finansinės būklės ataskaitą (konsoliduotąją finansinės būklės ataskaitą), kodas, adresas)

FINANSINĖS BŪKLĖS ATASKAITA
PAGAL 2012 M. BIRŽELIO 30 D. DUOMENIS

2012 m. liepos 30 d. Nr. _____


(data)

Pateikimo valiuta ir tikslumas: litais

Eil. Nr.	Straipsniai	Pastabos Nr.	Paskutinė ataskaitinio laikotarpio diena	Paskutinė praėjusio ataskaitinio laikotarpio diena
A.	ILGALAIKIS TURTAS		138400337	135560529
I.	Nematerialusis turtas	1	1460080	1064554
I.1	Plėtros darbai		0	0
I.2	Programinė įranga ir jos licencijos		1073932	696640
I.3	Kitas nematerialusis turtas		386148	367914
I.4	Nebaigti projektai ir išankstiniai mokėjimai		0	0
I.5	Prestižas		0	0
II.	Ilgalaikis materialusis turtas	2	136805347	134361065
II.1	Žemė		0	0
II.2	Pastatai		59883811	60456219
II.3	Infrastruktūros ir kiti statiniai		322050	336709
II.4	Nekilnojamosios kultūros vertybės		1016804	958952
II.5	Mašinos ir įrenginiai		30064036	27225000
II.6	Transporto priemonės		5678414	5986042
II.7	Kilnojamosios kultūros vertybės		0	0
II.8	Baldai ir biuro įranga		3098118	3460087
II.9	Kitas ilgalaikis materialusis turtas		7774522	7607330
II.10	Nebaigta statyba ir išankstiniai mokėjimai		28967592	28330725
III.	Ilgalaikis finansinis turtas	3	134910	134910
IV.	Kitas ilgalaikis turtas		0	0
B.	BIOLOGINIS TURTAS		0	0
C.	TRUMPALAIKIS TURTAS		29232321	30150641
I.	Atsargos	4	3122606	2994351
I.1	Strateginės ir neliečiamosios atsargos		0	0
I.2	Medžiagos, žaliavos ir ūkinis inventorių		3114051	2986306
I.3	Nebaigta gaminti produkcija ir nebaigtos vykdyti sutartys		0	0
I.4	Pagaminta produkcija, atsargos, skirtos parduoti (perduoti)		8555	8045
I.5	Ilgalaikis materialusis ir biologinis turtas, skirtas parduoti		0	0
II.	Išankstiniai apmokėjimai	5	1778878	1776475
III.	Per vienerius metus gautinos sumos	6	9495700	8894027
III.1	Gautinos trumpalaikės finansinės sumos		0	0
III.2	Gautini mokesčiai ir socialinės įmokos		0	0
III.3	Gautinos finansavimo sumos		0	0
III.4	Gautinos sumos už turto naudojimą, parduotas prekes, turtą, paslaugas		2638167	3410524
III.5	Sukauptos gautinos sumos		5869298	5288326
III.6	Kitos gautinos sumos		988235	195177
IV.	Trumpalaikės investicijos		0	0
V.	Pinigai ir pinigų ekvivalentai	7	14835138	16485789
	IŠ VISO TURTO:		167632658	165711170

D.	FINANSAVIMO SUMOS	8	135246533	130438951
I.	Iš valstybės biudžeto		89057435	90147827
II.	Iš savivaldybės biudžeto		0	0
III.	Iš Europos sąjungos, užsienio valstybių ir tarptautinių organizacijų		9551052	8330092
IV.	Iš kitų šaltinių		36638046	31961032
E.	ĮSIPAREIGOJIMAI		8745634	12571679
I.	Ilgalaikiai įsipareigojimai		0	0
I.1	Ilgalaikiai finansiniai įsipareigojimai		0	0
I.2	Ilgalaikiai atidėjiniai		0	0
I.3	Kiti ilgalaikiai įsipareigojimai		0	0
II.	Trumpalaikiai įsipareigojimai	9	8745634	12571679
II.1	Ilgalaikių atidėjinių einamųjų metų dalis ir trumpalaikiai atidėjiniai		0	0
II.2	Ilgalaikių įsipareigojimų einamųjų metų dalis		0	0
II.3	Trumpalaikiai finansiniai įsipareigojimai		0	0
II.4	Mokėtinios subsidijos, dotacijos ir finansavimo sumos		0	0
II.5	Mokėtinios sumos į Europos Sąjungos biudžetą		0	0
II.6	Mokėtinios sumos į biudžetus ir fondus		516276	516874
II.6.1	Grąžintinos finansavimo sumos		0	0
II.6.2	Kitos mokėtinios sumos biudžetui		516276	516874
II.7	Mokėtinios socialinės išmokos		194577	312329
II.8	Grąžintini mokesčiai, įmokos ir jų permokos		31173	30483
II.9	Tiekėjams mokėtinios sumos		1391938	5111711
II.10	Su darbo santykiais susiję įsipareigojimai		6509708	144248
II.11	Sukauptos mokėtinios sumos		158879	5333029
II.12	Kiti trumpalaikiai įsipareigojimai		(56917)	1123005
F.	GRYNASIS TURTAS		23640491	22700540
I.	Dalininkų kapitalas		0	0
II.	Rezervai		0	0
II.1	Tikrosios vertės rezervas		0	0
II.2	Kiti rezervai		0	0
III.	Nuosavybės metodo įtaka		0	0
IV.	Sukauptas perviršis ar deficitas		23640491	22700540
IV.1	Einamųjų metų perviršis ar deficitas		939951	880898
IV.2	Ankstesnių metų perviršis ar deficitas		22700540	21819642
G.	MAŽUMOS DALIS		0	0
	IŠ VISO FINANSAVIMO SUMŲ, ĮSIPAREIGOJIMŲ IR GRYNŲJO TURTO:		167632658	165711170

L. e. rektoriaus pareigas
(teisės aktais įpareigoto pasirašyti asmens pareigų pavadinimas)


(parašas)

Antanas Čenys
(vardas ir pavardė)


VLADAS ANDRIJAUSKAS
VGTU finansų direkcijos
direktoriaus pavaduotojas

(Žemesniojo lygio viešojo sektoriaus subjektų, išskyrus mokesčių fondus ir išteklių fondus (įskaitant socialinės apsaugos fondus), veiklos rezultatų ataskaitos forma)

VILNIAUS GEDIMINO TECHNIKOS UNIVERSITETAS

(viešojo sektoriaus subjekto arba viešojo sektoriaus subjektų grupės pavadinimas)

111950243, Saulėtekio al. 11, LT-10223, Vilnius

(viešojo sektoriaus subjekto, parengusio veiklos rezultatų ataskaitą arba konsoliduotąją veiklos rezultatų ataskaitą, kodas,

VEIKLOS REZULTATŲ ATASKAITA
PAGAL 2012 M. BIRŽELIO 30 D. DUOMENIS
2012 m. liepos 30 d.


(data)

Pateikimo valiuta ir tikslumas: litais

Eil. Nr.	Straipsniai	Pastabos Nr.	Ataskaitinis laikotarpis	Praėjęs ataskaitinis laikotarpis
A.	PAGRINDINĖS VEIKLOS PAJAMOS		59391896	56637061
I.	FINANSAVIMO PAJAMOS	10	46713924	43190095
I.1.	Iš valstybės biudžeto		37917544	37117725
I.2.	Iš savivaldybių biudžetų		0	0
I.3.	Iš ES, užsienio valstybių ir tarptautinių organizacijų lėšų		3047056	1436925
I.4.	Iš kitų finansavimo šaltinių		5749324	4635446
II.	MOKESČIŲ IR SOCIALINIŲ ĮMOKŲ PAJAMOS		0	0
III.	PAGRINDINĖS VEIKLOS KITOS PAJAMOS	11	12677972	13446966
III.1.	Pagrindinės veiklos kitos pajamos		12677972	13475955
III.2.	Pervestinių pagrindinės veiklos kitų pajamų suma		0	-28989
B.	PAGRINDINĖS VEIKLOS SAŃAUDOS		60524371	56970847
I.	DARBO UŽMOKESČIO IR SOCIALINIO DRAUDIMO		41500816	38988572
II.	NUSIDĖVĖJIMO IR AMORTIZACIJOS		4419270	2788030
III.	KOMUNALINIŲ PASLAUGŲ IR RYŠIŲ		1539428	2469317
IV.	KOMANDIRUOČIŲ		1226174	989279
V.	TRANSPORTO		132866	99160
VI.	KVALIFIKACIJOS KĖLIMO		256780	435936
VII.	PAPRASTOJO REMONTO IR EKSPLOATAVIMO		17167	450693
VIII.	NUVERTĖJIMO IR NURĄŠYTŲ SUMŲ		1035902	1190
IX.	SUNAUDOTŲ IR PARDUOTŲ ATSARGŲ SAVIKAINA		1170289	791223
X.	SOCIALINIŲ ĮSMOKŲ		5191344	4868759
XI.	NUOMOS		46779	63072
XII.	FINANSAVIMO		0	0
XIII.	KITŲ PASLAUGŲ		3820261	4962601
XIV.	KITOS		167295	63016
C.	PAGRINDINĖS VEIKLOS PERVERŠIS AR DEFICITAS		-1132475	-333785
D.	KITOS VEIKLOS REZULTATAS		2096272	3026546
I.	KITOS VEIKLOS PAJAMOS	12	4069819	3176259
II.	PERVESTINOS Į BIUDŽETĄ KITOS VEIKLOS PAJAMOS		0	0
III.	KITOS VEIKLOS SAŃAUDOS	13	1973547	149713
E.	FINANSINĖS IR INVESTICINĖS VEIKLOS	14	-23846	-11598
F.	APSKAITOS POLITIKOS KEITIMO BEI ESMINIŲ APSKAITOS KLAIDŲ TAISYMO ĮTAKA		0	0
G.	PELNO MOKESTIS		0	0
H.	GRYNASIS PERVERŠIS AR DEFICITAS PRIEŠ NUOSAVYBĖS METODO ĮTAKĄ	15	939952	2681163
I.	NUOSAVYBĖS METODO ĮTAKA		0	0
J.	GRYNASIS PERVERŠIS AR DEFICITAS		939952	2681163
I.	TENKANTIS KONTROLIUOJANČIAJAM SUBJEKTUI		939952	2681163
II.	TENKANTIS MAŽUMOS DALIAI		0	0

L.e. rektoriaus pareigas

(teisės aktais įpareigoto pasirašyti asmens pareigų pavadinimas)

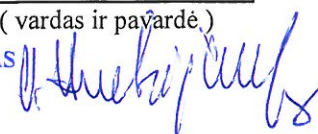


(parašas)

VLADAS ANDRIJAUSKAS
 VGTU finansų direkcijos
 direktoriaus pavaduotojas

Antanas Čenys


(vardas ir pavardė.)



Vilniaus Gedimino technikos universitetas
111950243, Saulėtekio al. 11, 10223 Vilnius

FINANSAVIMO SUMOS PAGAL ŠALTINIŲ, TIKSLINĖ PASKIRTĮ IR JŲ POKYČIAI PER ATASKAITINĮ LAIKOTARPĮ 2012-06-30

Eil. Nr.	Finansavimo sumos	Per ataskaitinį laikotarpį										
		Finansavimo sumų likutis ataskaitinio laikotarpio pradžioje	Finansavimo sumos (gautos), išskyrus neatlygintinai gautą turą	Finansavimo sumų pergrupavimas	Neatlygintinai gautas turtas	Perduota kitiems viešojo sektoriaus subjektams	Finansavimo sumų sumažėjimas dėl turto pardavimo	Finansavimo sumų sumažėjimas dėl jų panaudojimo savo veiklai	Finansavimo sumų sumažėjimas dėl viešojo sektoriaus subjektams	Finansavimo sumų (grąžintos)	Finansavimo sumų (gautinų) pasikeitimas	Finansavimo sumų likutis ataskaitinio laikotarpio pabaigoje
1	2	3	4	5	6	7	8	9	10	11	12	13
1.	Iš valstybės biudžeto (išskyrus valstybės biudžeto asignavimų dalį, gautą iš Europos Sąjungos, užsienio valstybių ir tarptautinių organizacijų):	90.147.827	37.442.029	0	2.480	0	0	38.534.901	0	0	0	89.057.435
1.1.	nepinigimiam turtui įsigyti	89.541.884	454.700	0	2.480	0	0	-2.413.547	0	0	0	92.412.611
1.2.	kitoms išlaidoms kompensuoti	605.943	36.987.330	0	0	0	0	40.948.448	0	0	0	-3.355.176
2.	Iš savivaldybės biudžeto (išskyrus savivaldybės biudžeto asignavimų dalį, gautą iš Europos Sąjungos, užsienio valstybių ir tarptautinių organizacijų):	0	0	0	0	0	0	0	0	0	0	0
2.1.	nepinigimiam turtui įsigyti	0	0	0	0	0	0	0	0	0	0	0
2.2.	kitoms išlaidoms kompensuoti	0	0	0	0	0	0	0	0	0	0	0
3.	Iš Europos Sąjungos, užsienio valstybių ir tarptautinių organizacijų (finansavimo sumų dalis, kuri gaunama iš Europos Sąjungos, neįskaitant finansavimo sumų iš valstybės ar savivaldybės biudžetų ES projektams finansuoti):	8.330.092	4.345.374	0	0	68.438	0	3.054.940	0	1.036	0	9.551.052
3.1.	nepinigimiam turtui įsigyti	4.777.823	67.421	0	0	0	0	225.619	0	0	0	4.639.772
3.1.2.	kitoms išlaidoms kompensuoti	3.552.270	4.277.952	0	0	68.438	0	2.829.320	0	1.036	0	4.911.281
4.	Iš kitų šaltinių:	31.961.032	9.486.458	0	9.467	203.122	0	4.607.226	0	8.562	0	36.638.046
4.1.	nepinigimiam turtui įsigyti	27.861.891	5.026.526	0	9.467	96.783	0	1.574.984	0	1.611	0	31.221.808
4.2.	kitoms išlaidoms kompensuoti	4.099.141	4.459.932	0	0	106.339	0	3.032.242	0	6.951	0	5.416.237
5.	Iš viso finansavimo sumų:	130.438.951	51.273.860	0	11.947	271.560	0	46.197.067	0	9.598	0	135.246.533



VLADAS ANDRIJAUSKAS
VGTU finansų direktorius
direktoriaus pavaduotojas